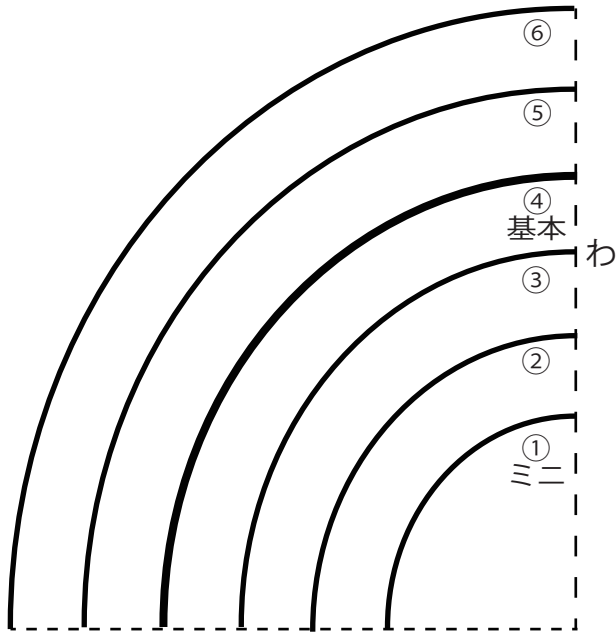
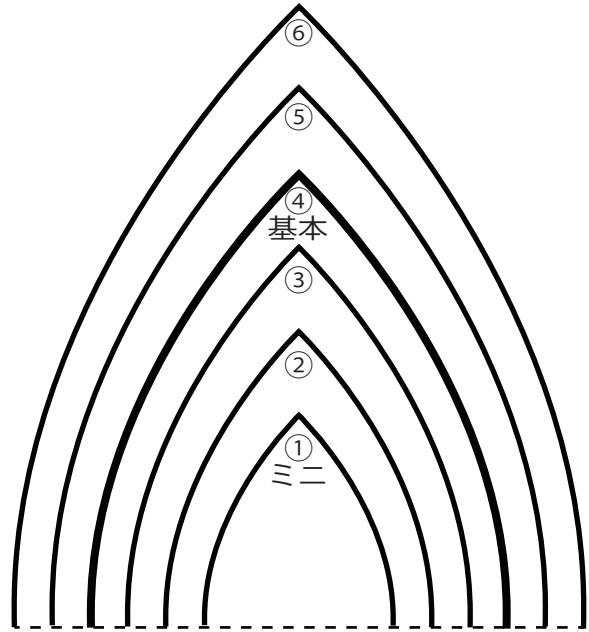


うさ耳リボンの型紙 (ワイヤー入り)

Aタイプ



Bタイプ



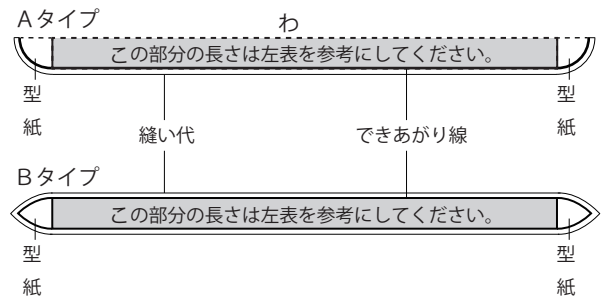
④の型紙が基本サイズです。

型紙は「できあがり線(縫い線)」になっています。布をカットする時に縫い代を1cmほどとってください。

【直線で必要な布の幅と長さ】

型紙番号	幅(共通)	幼児用	小学生用	大人用
		長さ	長さ	長さ
①	2.5cm	69cm	74cm	79cm
②	3.5cm	67cm	72cm	77cm
③	4.5cm	65cm	70cm	75cm
④	5.5cm	63cm	68cm	73cm
⑤	6.5cm	61cm	66cm	71cm
⑥	7.5cm	59cm	64cm	69cm

-型紙の当て方-



【出来上がりの寸法(耳部分と直線を足した全体のおおよその長さ)】

☆サイズはだいたいの目安です。幼児用に作る場合でも耳を長めにしたければ、大人用サイズでいいと思います。

- ・幼児用・・・約 75 cm
- ・小学生用・・・約 80 cm
- ・大人用・・・約 85 cm

